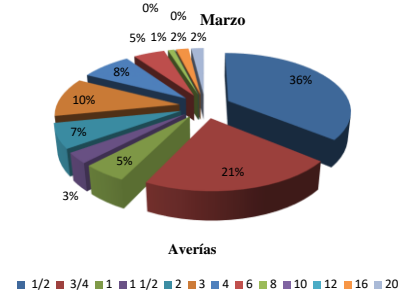
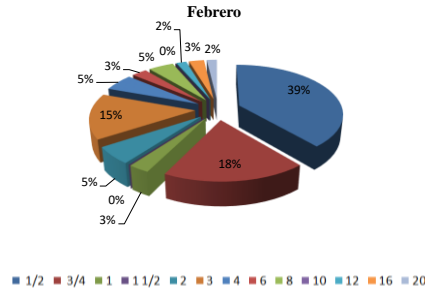
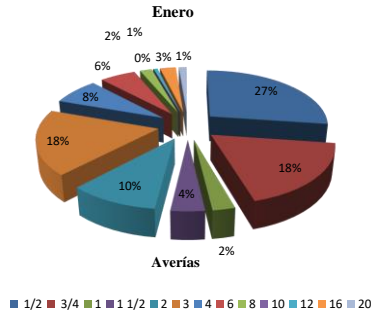


Estadística del Departamento de Operación y Mantenimiento
Enero - Febrero - Marzo - 2017

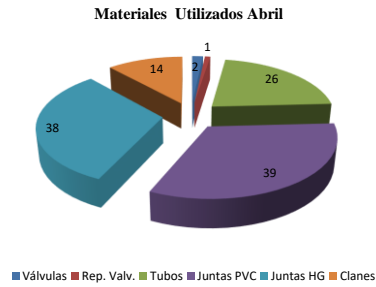
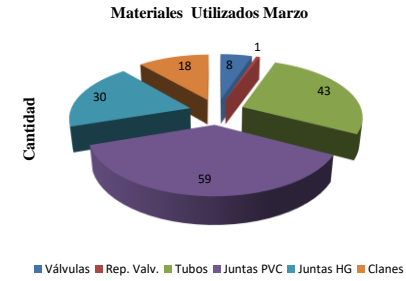
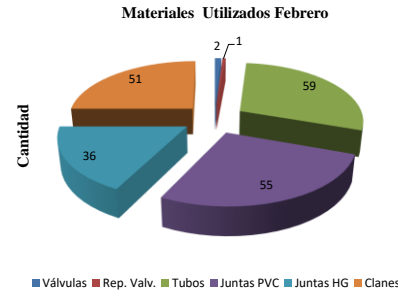
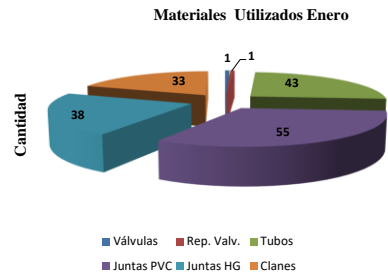
CANTIDAD DE AVERIAS CORREGIDAS

Diámetro	1/2	3/4	1	1 1/2	2	3	4	6	8	10	12	16	20	Total
Enero	43	29	4	6	16	29	12	9	3	0	1	4	2	158
Febrero	42	20	3	0	6	16	6	3	5	0	2	3	2	108
Marzo	37	22	5	3	7	11	8	5	1	0	0	2	2	103
Abril	15	29	1	1	13	20	9	8	2	0	0	1	0	99



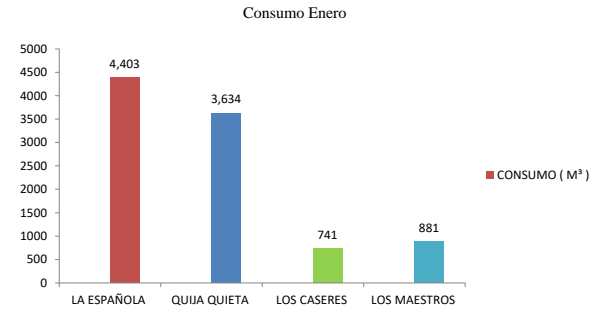
MATERIALES UTILIZADOS

Mes	DIAMETROS	1/2	3/4	1	1 1/2	2	3	4	6	8	10	12	16	20	TOTAL
Enero	Válvulas					1									1
	Rep. Valv.							1							1
	Tubos	10	7	1	1	1	6	2	7	7			1		43
	Juntas PVC	35	14	2	2	2									55
	Juntas HG					4	11	2	10	6		1	4		38
Febrero	Clanes					9	18	5	1						33
	Válvulas					1		1							2
	Rep. Valv.							1							1
	Tubos	36	5	1		2	13	1		1			1		59
	Juntas PVC	32	12	6	2	1	2								55
Marzo	Juntas HG					4	14	5	1	6		4	2		36
	Clanes					6	25	19	1						51
	Válvulas						3	2	1	1			1		8
	Rep. Valv.												1		1
	Tubos	16	15	1	1	2	3	2	1	1			1		43
Abril	Juntas PVC	26	18	7	2	4	2								59
	Juntas HG					5	6	8	7	2			2		30
	Clanes					4	12	1	1						18
	Válvulas						1	1							2
	Rep. Valv.									1					1



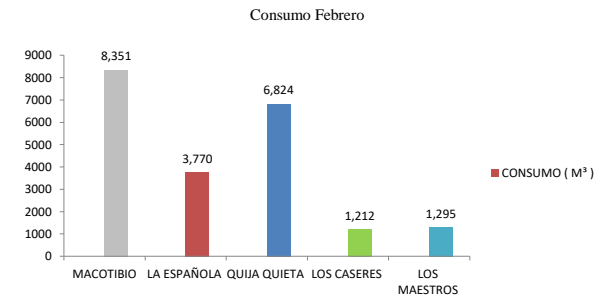
LECTURA DE MACRO-MEDIDORES MES DE ENERO 2017

LUGAR DE M.C.	DIAMETRO DE M.C.	FECHA 1	LECTURAS DE M.C. 22	FECHA 2	LECTURAS DE M.C. 22	CONSUMO (M³)
LA ESPAÑOLA	4"	02/01/2017	166,102	27/01/2017	170,505	4,403
QUIJA QUIETA	4"	02/01/2017	147,275	27/01/2017	150,909	3,634
LOS CASERES	6"	02/01/2017	34,490	27/01/2017	35,231	741
LOS MAESTROS	6"	02/01/2017	35,639	27/01/2017	36,520	881



LECTURA DE MACRO-MEDIDORES MES DE FEBRERO 2017

LUGAR DE M.C.	DIAMETRO DE M.C.	FECHA 1	LECTURAS DE M.C. 22	FECHA 2	LECTURAS DE M.C. 22	CONSUMO (M³)
MACOTIBIO	4"	03/02/2017	306,326	27/01/2017	314,677	8,351
LA ESPAÑOLA	4"	03/02/2017	170,820	27/01/2017	174,590	3,770
QUIJA QUIETA	6"	03/02/2017	153,539	27/01/2017	160,363	6,824
LOS CASERES	6"	03/02/2017	35,897	27/01/2017	37,109	1,212
LOS MAESTROS	6"	03/02/2017	37,131	27/01/2017	38,426	1,295



LECTURA DE MACRO-MEDIDORES MES DE MARZO 2017

LUGAR DE M.C.	DIAMETRO DE M.C.	FECHA 1	LECTURAS DE M.C. 22	FECHA 2	LECTURAS DE M.C. 22	CONSUMO (M ³)
MACOTIBIO	4"	03/03/2017	315,767	27/03/2017	327,647	11,880
LA ESPAÑOLA	4"	03/03/2017	175,240	27/03/2017	179,727	4,487
QUIJA QUIETA	6"	03/03/2017	161,438	27/03/2017	169,037	7,599
LOS CASERES	6"	03/03/2017	37,269	27/03/2017	38,457	1,188
LOS MAESTROS	6"	03/03/2017	38,609	27/03/2017	39,989	1,380

