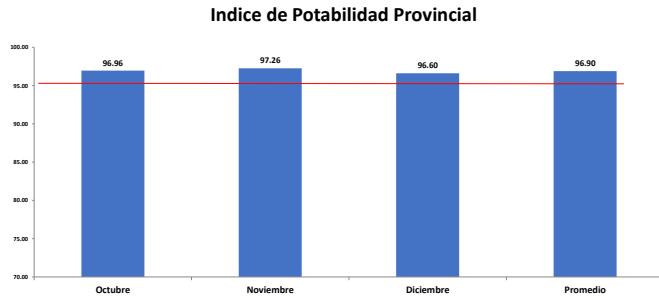
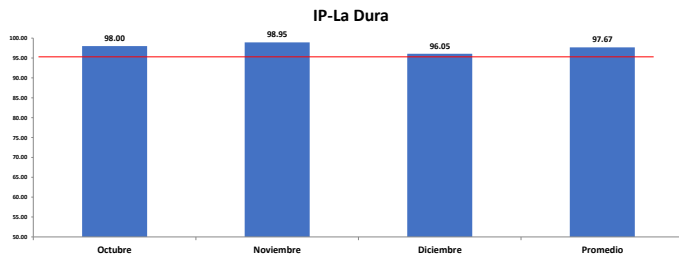




Estadística Institucional del Año 2025  
Trimestre Octubre-Diciembre  
CALIDAD DEL AGUA DE LOS ACUEDUCTOS DE CORAAMOCA

Acueductos	N° Muestras Programadas	N° de Muestras Recibidas	N° de Tubos Sembrados	%Envío de Muestras	N° de tubos con Col Totales	N° de Tubos con col Fecales	N° de muestras positivas a coliformes	Muestras nega a la presencia de coliformes	%IP	Índice de la calidad de la gestión del muestreo	Muestras con Pseudomonas	N° Muestras con col fecales	% de puntos con cloración	Mes	Municipio
La Dura	76	76	380	100	17	13	8	372	98.00	98	23	6	100	Octubre	Moca
Monte De La Jagua	20	20	100	100	1	1	1	99	99.00	99	0	1	100	Octubre	Moca
Ac Juan López	20	20	100	100	0	0	0	100	100.00	100	0	0	100	Octubre	Moca
Ac Las Lagunas	20	20	100	100	7	7	3	97	97.00	97	0	3	100	Octubre	Moca
Los Peña	5	5	25	100	0	0	0	25	100.00	100	0	0	100	Octubre	Moca
Boca Ferrea	5	1	5	20	0	0	0	5	100.00	20	0	0	100	Octubre	Moca
Ac San Victor	16	16	80	100	9	3	3	77	96.00	96	1	1	100	Octubre	Moca
Reparadero	8	6	30	75	0	0	0	30	100.00	75	0	0	100	Octubre	Moca
Ortega	4	4	20	100	0	0	0	20	100.00	100	0	0	100	Octubre	Moca
Moquita	20	20	100	100	2	2	1	99	99.00	99	0	1	100	Octubre	Moca
Villa Trina	8	4	20	50	0	0	0	20	100.00	50	3	0	100	Octubre	Moca
Los Naranjos	2	1	5	50	0	0	0	5	100.00	50	0	0	100	Octubre	Moca
Quebrada Honda	16	16	80	100	0	0	0	80	100.00	100	0	0	100	Octubre	Moca
Los Rodríguez	2	2	10	100	1	0	1	9	90.00	90	0	0	100	Octubre	Moca
Cay Germ	16	16	80	100	1	0	1	79	99.00	99	1	0	100	Octubre	Cayetano Germosen
La Guama	16	16	80	100	8	7	3	77	96.00	96	0	2	100	Octubre	Cayetano Germosen
Hato Viejo	4	4	20	100	1	1	1	19	95.00	95	0	1	100	Octubre	Cayetano Germosen
Calle Del Río	4	4	20	100	5	3	1	19	95.00	95	4	1	100	Octubre	Cayetano Germosen
Villa Progreso	4	3	15	75	0	0	0	15	100.00	75	0	0	100	Octubre	Cayetano Germosen
Jamao Al Norte	8	8	40	100	0	0	0	40	100.00	100	0	0	100	Octubre	Jamao Al Norte
Los Branos	2	2	10	100	0	0	0	10	100.00	100	0	0	100	Octubre	Jamao Al Norte
Caimito Puerto Grande	2	1	5	50	5	5	1	4	80.00	40	0	1	N/D	Octubre	Jamao Al Norte
Palo Blanco	2	2	10	100	10	10	2	8	80.00	80	0	2	N/D	Octubre	Gaspar hermandez
Veragua	4	4	20	100	0	0	0	20	100.00	100	0	0	100	Octubre	Gaspar hermandez
Batey	2	2	10	100	0	0	0	10	100.00	100	0	0	100	Octubre	Gaspar hermandez
La Dura	76	76	380	100	13	13	4	376	98.95	99	12	4	100	Noviembre	Moca
Monte De La Jagua	16	16	80	100	1	1	1	79	98.75	99	0	1	100	Noviembre	Moca
Ac Juan López	16	16	80	100	0	0	0	80	100.00	100	0	0	100	Noviembre	Moca
Ac Las Lagunas	16	16	80	100	0	0	0	80	100.00	100	0	0	100	Noviembre	Moca
Los Peña	4	4	20	100	0	0	0	20	100.00	100	0	0	100	Noviembre	Moca
Boca Ferrea	4	4	20	100	0	0	0	20	100.00	100	0	0	100	Noviembre	Moca
Ac San Victor	12	12	60	100	0	0	0	60	100.00	100	0	0	100	Noviembre	Moca
Reparadero	6	4	20	67	0	0	0	20	100.00	67	0	0	100	Noviembre	Moca
Ortega	3	3	15	100	0	0	0	15	100.00	100	0	0	100	Noviembre	Moca
Moquita	16	16	80	100	6	6	2	78	97.50	98	0	2	100	Noviembre	Moca
Villa Trina	8	4	20	50	5	5	1	19	95.00	48	0	1	100	Noviembre	Moca
Los Naranjos	2	1	5	50	0	0	0	5	100.00	50	0	0	100	Noviembre	Moca
Quebrada Honda	16	16	80	100	0	0	0	80	100.00	100	1	0	100	Noviembre	Moca
Los Rodríguez	2	2	10	100	0	0	0	10	100.00	100	0	0	100	Noviembre	Moca
Cay Germ	16	16	80	100	0	0	0	80	100.00	100	0	0	100	Noviembre	Cayetano Germosen
La Guama	16	16	80	100	9	9	3	77	96.25	96	8	3	68.75	Noviembre	Cayetano Germosen
Hato Viejo	4	4	20	100	0	0	0	20	100.00	100	0	0	100	Noviembre	Cayetano Germosen
Calle Del Río	4	4	20	100	5	5	1	19	95.00	95	0	1	100	Noviembre	Cayetano Germosen
Villa Progreso	4	4	20	100	3	2	2	18	90.00	90	1	2	100	Noviembre	Cayetano Germosen
Jamao Al Norte	8	8	40	100	0	0	0	40	100.00	100	0	0	100	Noviembre	Jamao Al Norte
Los Branos	2	2	10	100	0	0	0	10	100.00	100	0	0	100	Noviembre	Jamao Al Norte
Caimito Puerto Grande	2	2	10	100	6	6	2	8	80.00	80	0	2	0	Noviembre	Jamao Al Norte
Palo Blanco	2	1	5	50	1	1	1	4	80.00	40	0	1	0	Noviembre	Gaspar hermandez
Gaspar H	8	4	20	50	0	0	0	20	100.00	50	0	0	100	Noviembre	Gaspar hermandez
Veragua	4	4	20	100	0	0	0	20	100.00	100	0	0	100	Noviembre	Gaspar hermandez
Batey	2	2	10	100	0	0	0	10	100.00	100	0	0	100	Noviembre	Gaspar hermandez
La Dura	95	76	380	80	33	19	15	365	96.05	77	10	14	100	Diciembre	Moca
Monte De La Jagua	20	16	80	80	13	11	4	78	97.50	78	5	3	100	Diciembre	Moca
Ac Juan López	12	8	40	67	0	0	0	40	100.00	67	0	0	100	Diciembre	Moca
Ac Las Lagunas	12	8	40	67	0	0	0	40	100.00	67	0	0	100	Diciembre	Moca
Los Peña	3	2	10	67	0	0	0	10	100.00	67	0	0	100	Diciembre	Moca
Boca Ferrea	3	2	10	67	0	0	0	10	100.00	67	0	0	100	Diciembre	Moca
Ac San Victor	20	16	80	80	0	0	0	80	100.00	80	0	0	100	Diciembre	Moca
Reparadero	10	6	30	60	1	1	1	29	96.67	58	0	1	66.6	Diciembre	Moca
Ortega	5	4	20	80	0	0	0	20	100.00	80	0	0	100	Diciembre	Moca
Moquita	20	20	100	100	13	13	7	93	93.00	93	0	7	90	Diciembre	Moca
Villa Trina	8	8	40	100	2	2	2	38	95.00	95	0	2	100	Diciembre	Moca
Los Naranjos	2	2	10	100	0	0	0	10	100.00	100	0	0	100	Diciembre	Moca
Quebrada Honda	20	13	65	65	0	0	0	65	100.00	65	0	0	100	Diciembre	Moca
Los Rodríguez	2	2	10	100	3	0	1	9	90.00	90	0	0	100	Diciembre	Moca
Cay Germ	20	20	100	100	17	7	7	93	93.00	93	0	3	100	Diciembre	Cayetano Germosen
La Guama	20	20	100	100	30	15	10	90	90.00	90	3	6	60	Diciembre	Cayetano Germosen
Hato Viejo	5	5	25	100	5	4	1	24	96.00	96	0	1	100	Diciembre	Cayetano Germosen
Calle Del Río	5	5	25	100	7	2	2	23	92.00	92	0	2	100	Diciembre	Cayetano Germosen
Villa Progreso	5	4	20	80	5	0	1	19	95.00	76	0	0	100	Diciembre	Cayetano Germosen
Jamao Al Norte	8	8	40	100	1	1	1	39	97.50	98	1	1	100	Diciembre	Jamao Al Norte
Los Branos	2	2	10	100	0	0	0	10	100.00	100	0	0	100	Diciembre	Jamao Al Norte
Caimito Puerto Grande	2	2	10	100	0	0	0	10	100.00	100	0	0	0	Diciembre	Jamao Al Norte
Palo Blanco	2	1	5	50	5	5	1	4	80.00	40	0	1	0	Diciembre	Gaspar hermandez
Gaspar H	8	8	40	100	0	0	0	40	100.00	100	0	0	100	Diciembre	Gaspar hermandez
Veragua	4	4	20	100	0	0	0	20	100.00	100	0	0	100	Diciembre	Gaspar hermandez
Batey	2	2	10	100	0	0	0	10	100.00	100	0	0	100	Diciembre	Gaspar hermandez



Análisis Físico-Químico Realizados a los Acueductos de CORAAMOCA, 2025  
Incluidos en el Control Sanitario Trimestre Octubre-Diciembre

Normas Internacionales	
Turbidez	(0-5) NTU
Cloro Residual	(0.2-0.8) PPM
Dureza	(50-500)MG/CACO3/100ML
Pb	(6.5-8.5)

Acueductos	Promedio C.R. en Redes (0.2-0.8 p.p.m)	Promedio Turbidez (0-5 NTU) en Redes.	Promedio PH a T.A (6.5-8.5)	Promedio Dureza (50-500)MG/L de CaCO2	Tipo de Fuente	Mes	Municipio
La Dura	0.66	3.27	7.10	51	Presa	Octubre	Moca
Monte De La Jagua	0.54	3.69	7.20	51	La Dura	Octubre	Moca
Múltiple Juan López	1.07	2.90	7.10	51	AC. Múltiple	Octubre	Moca
Múltiple Las Lagunas	0.98	3.23	7.20	51	AC. Múltiple	Octubre	Moca
Los Peña	1.16	7.06	7.00	326	Pozo	Octubre	Moca
Boca Ferrea	0.60	16.10	7.20	289	Pozo	Octubre	Moca
Múltiple San Victor	0.92	3.34	7.20	51	AC. Múltiple	Octubre	Moca
Reparadero	0.60	2.61	7.20	51	La Dura	Octubre	Moca
Ortega	1.05	3.36	7.40	204	Pozo	Octubre	Moca
Moquita	0.98	0.69	7.50	303	Arroyo	Octubre	Moca
Villa Trina	1.13	0.99	7.80	170	Río	Octubre	Moca
Los Naranjos	0.60	0.95	7.70	255	Pozo	Octubre	Moca
Quebra Honda	1.01	3.19	7.20	51	La Dura	Octubre	Moca
Los Rodríguez	0.85	0.24	7.20	357	Pozo	Octubre	Moca
Cayetano Germosen	1.35	0.69	7.30	357	Pozo	Octubre	Cayetano Germosen
La Guama	0.38	0.23	7.10	340	Pozo	Octubre	Cayetano Germosen
Hato Viejo	0.90	4.28	7.10	327	Pozo	Octubre	Cayetano Germosen
Calle Del Río	1.18	6.26	7.10	336	Pozo	Octubre	Cayetano Germosen
Villa Progreso	0.80	0.43	7.20	323	Pozo	Octubre	Cayetano Germosen
Jamas Al Norte	1.08	0.51	7.20	204	Pozo	Octubre	Jamas al Norte
Los Braños	0.60	0.53	7.20	204	Arroyo	Octubre	Jamas al Norte
Caimito Puerto Grande	N/D	1.15	7.60	153	Río	Octubre	Jamas al Norte
Palo Blanco	N/D	3.40	7.70	187	Arroyo	Octubre	Gaspar hernandez
Veragua	1.25	0.17	7.20	196	Pozo	Octubre	Gaspar hernandez
Batey	1.20	0.20	7.30	204	Pozo	Octubre	Gaspar hernandez
La Dura	0.72	1.92	7.10	51	Presa	Noviembre	Moca
Monte De La Jagua	0.54	1.93	7.20	51	La Dura	Noviembre	Moca
Múltiple Juan López	1.14	1.73	7.10	51	AC. Múltiple	Noviembre	Moca
Múltiple Las Lagunas	1.02	2.07	7.20	51	AC. Múltiple	Noviembre	Moca
Los Peña	1.35	3.09	7.10	366	Pozo	Noviembre	Moca
Boca Ferrea	1.35	2.71	7.10	349	Pozo	Noviembre	Moca
Múltiple San Victor	1.10	2.00	7.20	51	AC. Múltiple	Noviembre	Moca
Reparadero	0.60	2.33	7.20	51	La Dura	Noviembre	Moca
Ortega	1.00	0.89	7.50	159	Pozo	Noviembre	Moca
Moquita	1.10	0.70	7.50	298	Arroyo	Noviembre	Moca
Villa Trina	1.15	1.62	7.80	187	Río	Noviembre	Moca
Los Naranjos	0.80	1.87	7.80	170	Pozo	Noviembre	Moca
Quebra Honda	1.06	1.70	7.20	51	La Dura	Noviembre	Moca
Los Rodríguez	0.60	0.41	7.20	417	Pozo	Noviembre	Moca
Cayetano Germosen	1.20	0.28	7.30	340	Pozo	Noviembre	Cayetano Germosen
La Guama	0.35	0.21	7.10	310	Pozo	Noviembre	Cayetano Germosen
Hato Viejo	0.90	0.40	7.10	340	Pozo	Noviembre	Cayetano Germosen
Calle Del Río	1.18	0.58	7.10	340	Pozo	Noviembre	Cayetano Germosen
Villa Progreso	0.65	0.42	7.20	298	Pozo	Noviembre	Cayetano Germosen
Jamas Al Norte	1.12	0.43	7.20	204.00	Pozo	Noviembre	Jamas al Norte
Los Braños	0.90	3.30	7.20	221.00	Arroyo	Noviembre	Jamas al Norte
Caimito Puerto Grande	N/D	1.79	7.70	170.00	Río	Noviembre	Jamas al Norte
Palo Blanco	N/D	1.77	7.50	153.00	Arroyo	Noviembre	Gaspar hernandez
Gaspar Hernández	1.25	0.26	7.20	255.00	Pozo	Noviembre	Gaspar hernandez
Veragua	1.23	0.31	7.20	187.00	Pozo	Noviembre	Gaspar hernandez
Batey	1.25	0.32	7.20	230.00	Pozo	Noviembre	Gaspar hernandez
La Dura	0.79	1.50	7.20	51.00	Presa	Diciembre	Moca
Monte De La Jagua	0.61	1.39	7.20	51.00	La Dura	Diciembre	Moca
Múltiple Juan López	1.14	1.16	7.20	51.00	AC. Múltiple	Diciembre	Moca
Múltiple Las Lagunas	1.01	1.74	7.20	51.00	AC. Múltiple	Diciembre	Moca
Los Peña	0.95	18.52	7.00	374.00	Pozo	Diciembre	Moca
Boca Ferrea	0.95	19.89	7.00	366.00	Pozo	Diciembre	Moca
Múltiple San Victor	1.20	1.20	7.20	51.00	AC. Múltiple	Diciembre	Moca
Reparadero	0.60	0.91	7.20	51.00	La Dura	Diciembre	Moca
Ortega	1.08	1.93	7.30	268.00	Pozo	Diciembre	Moca
Moquita	0.96	0.87	7.40	289.00	Arroyo	Diciembre	Moca
Villa Trina	1.19	0.93	7.80	196.00	Río	Diciembre	Moca
Los Naranjos	0.95	0.64	7.80	179.00	Pozo	Diciembre	Moca
Quebra Honda	0.93	1.32	7.10	51.00	La Dura	Diciembre	Moca
Los Rodríguez	0.45	1.43	7.10	400.00	Pozo	Diciembre	Moca
Cayetano Germosen	1.30	0.29	7.30	391.00	Pozo	Diciembre	Cayetano Germosen
La Guama	0.30	0.19	7.00	330.00	Pozo	Diciembre	Cayetano Germosen
Hato Viejo	0.76	0.53	7.10	360.00	Pozo	Diciembre	Cayetano Germosen
Calle Del Río	1.10	0.49	7.00	340.00	Pozo	Diciembre	Cayetano Germosen
Villa Progreso	0.90	0.26	7.20	323.00	Pozo	Diciembre	Cayetano Germosen
Jamas Al Norte	0.99	0.45	7.20	204.00	Pozo	Diciembre	Jamas al Norte
Los Braños	0.60	0.21	7.10	196.00	Arroyo	Diciembre	Jamas al Norte
Caimito Puerto Grande	N/D	1.07	7.80	170.00	Río	Diciembre	Jamas al Norte
Palo Blanco	N/D	2.89	7.70	221.00	Arroyo	Diciembre	Gaspar hernandez
Gaspar Hernández	0.91	0.31	7.20	247.00	Pozo	Diciembre	Gaspar hernandez
Veragua	1.25	0.13	7.30	204.00	Pozo	Diciembre	Gaspar hernandez
Batey	1.20	0.24	7.20	196.00	Pozo	Diciembre	Gaspar hernandez

Análisis Planta Potabilizadora La Dura

Análisis	Octubre	Noviembre	Diciembre
Cloro Residual	0.66	0.72	0.79
Turbidez en Redes.	3.27	1.92	1.59
PH	7.10	7.10	7.20
Dureza	51	51	51.00

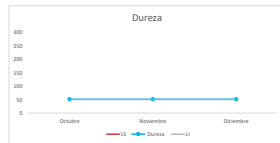
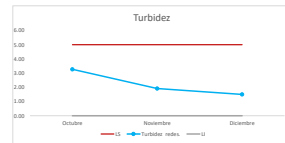
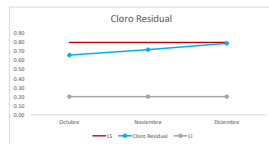
Promedio de Todos Los Acueductos

Análisis	Octubre	Noviembre	Diciembre
Cloro Residual	0.89	0.98	0.92
Turbidez en Redes.	2.78	1.34	2.33
PH	7.28	7.28	7.26
Dureza	203.68	206.81	215.81

Análisis Planta Potabilizadora La Dura

Análisis	Octubre	Noviembre	Diciembre
LS	0.80	0.80	0.80
Cloro Residual	0.66	0.72	0.79
LI	0.20	0.20	0.20
LS	5.00	5.00	5.00
Turbidez redes.	3.27	1.92	1.59
LI	0.00	0.00	0.00
LS	8.5	8.5	8.5
PH	7.10	7.10	7.20
LI	6.5	6.5	6.5
LS	500	500	500
Dureza	51	51	51
LI	50	50	50

Gráficas de Análisis Planta Potabilizadora La Dura



LEYENDA  
 LS = Límite Superior  
 LI = Límite Inferior

**CONSUMO DE SUSTANCIAS QUÍMICAS EN LOS ACUEDUCTOS DE CORAAMOCA**  
**Trimestre Octubre-Diciembre 2025**

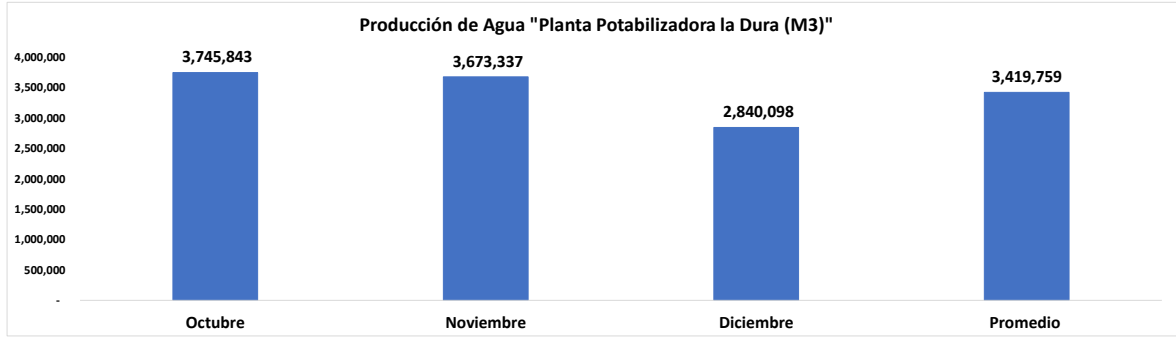
Acueducto	Fecha de Instalación	Fecha Término	Consumo	Descripción	Uso	Mes
La Dura	1/10/2025	31/10/2025	10,000	libras de cloro gas	Desinfección de agua	Octubre
La Dura			-	Sacos de Sulfato de aluminio de 25Kg	Desinfección de agua	Octubre
La Dura			-	Sacos de Sulfato de aluminio de 50Kg	Desinfección de agua	Octubre
Acueductos Rurales			520	Pastillas de cloro	Desinfección de agua	Octubre
Moquita, Veragua, etc.			110	Libras de cloro granulado.	Desinfección de agua	Octubre
San Víctor			-	Libras de cloro granulado.	Desinfección de agua	Octubre
Villa trina			440	Libras de cloro granulado.	Desinfección de agua	Octubre
Guaci			-	Libras de cloro granulado.	Desinfección de agua	Octubre
Múltiple Juan López			-	Libras de cloro granulado.	Desinfección de agua	Octubre
La Dura	1/11/2025	30/11/2025	10,000	libras de cloro gas	Desinfección de agua	Noviembre
La Dura			-	Sacos de Sulfato de aluminio de 25Kg	Desinfección de agua	Noviembre
La Dura			-	Sacos de Sulfato de aluminio de 50Kg	Desinfección de agua	Noviembre
Acueductos Rurales			370	Pastillas de cloro	Desinfección de agua	Noviembre
Moquita, Veragua, etc.			110	Libras de cloro granulado.	Desinfección de agua	Noviembre
San Víctor			330	Libras de cloro granulado.	Desinfección de agua	Noviembre
Villa trina			-	Libras de cloro granulado.	Desinfección de agua	Noviembre
Cayetano Germosen,La Guama,Palmar,etc			110	Libras de cloro granulado.	Desinfección de agua	Noviembre
Múltiple Juan López				Libras de cloro granulado.	Desinfección de agua	Noviembre
La Dura	1/12/2025	31/12/2025	8,000	libras de cloro gas	Desinfección de agua	Diciembre
La Dura			-	Sacos de Sulfato de aluminio de 25Kg	Desinfección de agua	Diciembre
La Dura			-	Sacos de Sulfato de aluminio de 50Kg	Desinfección de agua	Diciembre
Acueductos Rurales			850	Pastillas de cloro	Desinfección de agua	Diciembre
Planta la Dura			110	Libras de cloro granulado.	Desinfección de agua	Diciembre
Moquita, Veragua, etc.			220	Libras de cloro granulado.	Desinfección de agua	Diciembre
San Víctor			110	Libras de cloro granulado.	Desinfección de agua	Diciembre
Villa trina			110	Libras de cloro granulado.	Desinfección de agua	Diciembre
Guaci			110	Libras de cloro granulado.	Desinfección de agua	Diciembre
Cayetano Germosen,La Guama,Palmar,etc			110	Libras de cloro granulado.	Desinfección de agua	Diciembre
Múltiple Juan López			-	Libras de cloro granulado.	Desinfección de agua	Diciembre

Acueducto	Sustancia Química	Octubre	Noviembre	Diciembre
La Dura	Cloro Gas (LBS)	10,000	10,000	8,000
La Dura	Sulfato de Aluminio (25kg)	-	-	-
La Dura	Sulfato de Aluminio (50kg)	-	-	-
Acueductos Rurales	Pastillas de cloro	520	370	850
Acueductos Rurales	Cloro granulado (LBS)	550	550	770



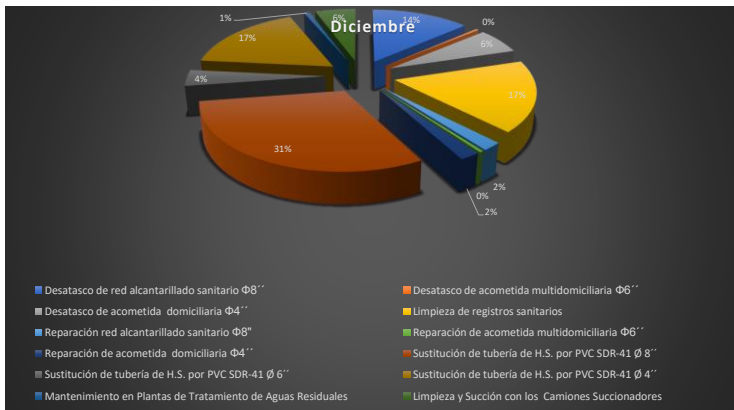
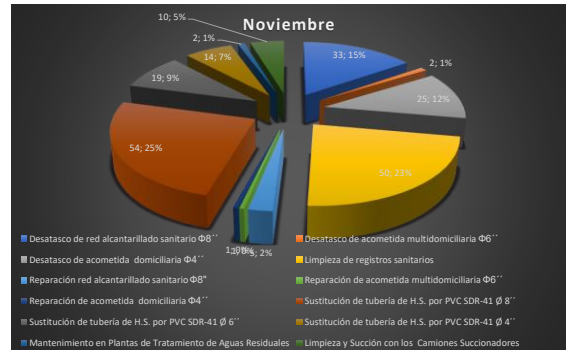
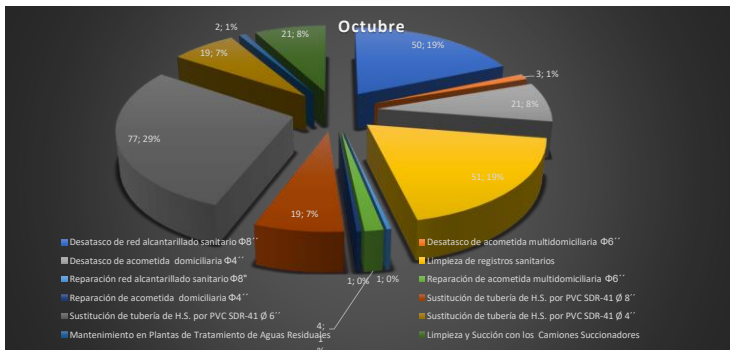
**Producción Mensual de Agua (M³) "Planta Potabilizadora La Dura"**  
**Año 2025**  
**Trimestre Octubre-Diciembre**

Octubre	Noviembre	Diciembre	Promedio
3,745,843	3,673,337	2,840,098	3,419,759



**Estadística del Departamento de Aguas Residuales  
Trimestre Octubre-Diciembre 2025**

Cantidad De Trabajos Realizados	Octubre	Noviembre	Diciembre	Total	Promedio
Desatasco de red alcantarillado sanitario Ø8"	50	33	34	117	39
Desatasco de acometida domiciliaria Ø6"	3	2	1	6	2
Desatasco de acometida domiciliaria Ø4"	21	25	16	62	21
Limpieza de registros sanitarios	51	50	44	145	48
Reparación red alcantarillado sanitario Ø8"	1	5	5	11	4
Reparación de acometida domiciliaria Ø6"	4	1	1	6	2
Reparación de acometida domiciliaria Ø4"	1	1	5	7	2
Sustitución de tubería de H.S. por PVC SDR-41 Ø 8"	19	54	77	150	50
Sustitución de tubería de H.S. por PVC SDR-41 Ø 6"	77	19	10	106	35
Sustitución de tubería de H.S. por PVC SDR-41 Ø 4"	19	14	43	76	25
Mantenimiento en Plantas de Tratamiento de Aguas Residuales	2	2	2	6	2
Limpieza y Succión con los Camiones Succionadores	21	10	14	45	15
<b>Trabajos del Departamento</b>	<b>218</b>	<b>166</b>	<b>179</b>	<b>563</b>	<b>188</b>



**Estadística del Departamento de Ingeniería 2025**  
Trimestre Octubre-Diciembre

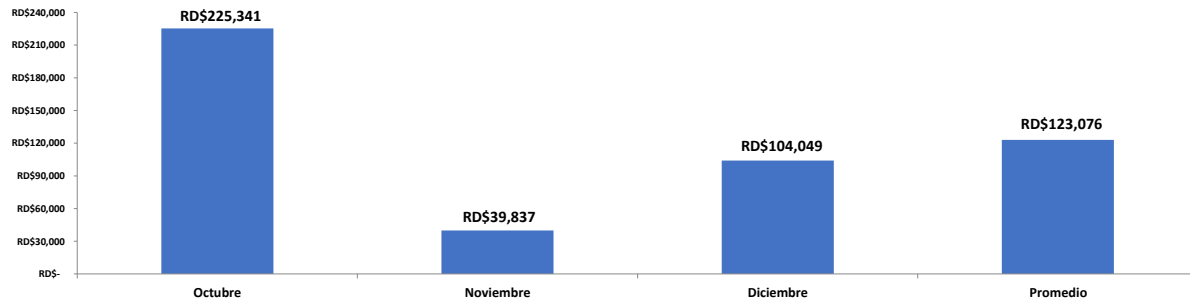
**Recaudación por Contratos de Construcción y Cambios de Acometidas**

Mes	Octubre	Noviembre	Diciembre	Promedio
Recaudación	RDS 225,341	RDS 39,837	RDS 104,049	RDS 123,076
Cantidad	5	1	2	3

**Ampliaciones de Redes Agua Potable**

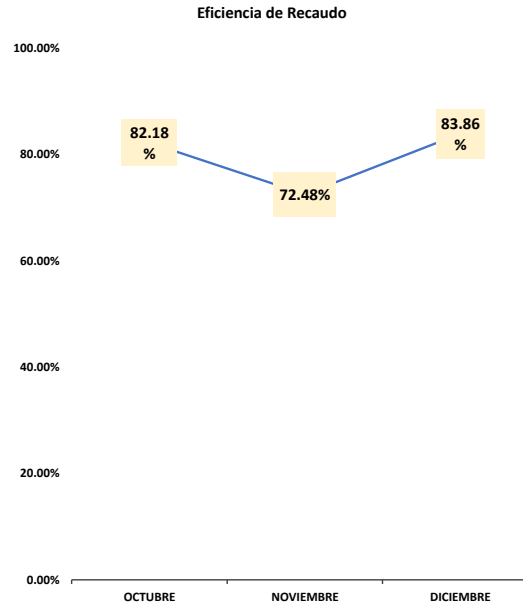
Mes	Octubre	Noviembre	Diciembre	Promedio
Cantidad	-	-	-	-
Mts de Tubería	-	-	-	-

**Recaudación por Contrato de Construcción y Cambio de Acometida**



**Estadística del Departamento Comercial 2025**  
Trimestre Octubre-Diciembre

Indicador	Octubre	Noviembre	Diciembre	Promedio
<b>Eficiencia de Recaudo</b>	82.18%	72.48%	83.86%	80%
<b>Facturación</b>	19,827,382	19,798,967	19,759,270	19,795,206
<b>Recaudación</b>	16,293,450	14,349,402	16,569,240	15,737,364
Cientes especiales facturados	150	146	102	133
Escuelas facturadas	90	93	90	91
Cientes sin datos facturados	328	310	358	332
Cientes medidos facturados	6,989	7,061	7,102	7,051
Cientes no medidos facturados	32,830	32,785	32,808	32,808
Cientes instituciones publicas	54	54	54	54
Total de clientes facturados	40,441	40,449	40,514	40,468
Monto clientes especiales facturados	2,499,204	2,474,895	2,399,457	2,457,852
Monto clientes medidos facturados	5,663,411	6,010,795	5,880,464	5,851,557
Monto escuelas facturadas	137,311	40,460	153,929	110,567
Monto clientes no medidos facturados	11,202,215	11,137,735	11,121,160	11,153,703
Monto sin datos facturados	294,441	104,282	204,260	200,994
Monto clientes instituciones publicas	30,800	30,800	-	30,800
Cientes con alcantarillado	13,636	13,701	13,688	13,675
Porcentaje de clientes medidos	17.28%	17.46%	17.53%	17.42%
Cientes medidos recaudación	3,996	3,358	4,046	3,800
Cientes especiales recaudación	144	133	107	128
Cientes no medidos recaudación	15,597	14,009	16,172	15,259
Cientes escuelas recaudación	10	9	6	8
Cientes sin datos recaudación	327	306	356	330
Total clientes recaudación	20,074	17,815	20,687	19,525
% de clientes que pagan	49.64%	44.04%	51.06%	48.25%
Monto de recaudación medido	5,028,803	4,260,345	5,163,254	4,817,467
Monto de recaudación no medido	8,207,910	7,567,964	8,921,240	8,232,371
Monto de recaudación escuelas	64,948	39,583	51,015	51,849
Monto de recaudación clientes especiales	2,697,348	2,380,873	2,230,181	2,436,134
Monto de instituciones publicas	-	-	-	-
Monto de recaudación clientes sin datos	294,441	100,637	203,550	199,543

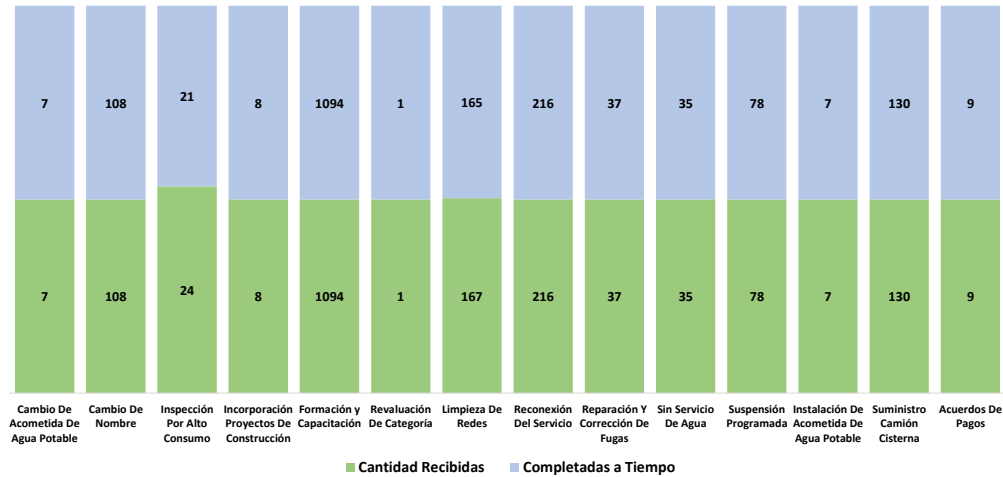


## Servicio al Cliente

### Servicios Ofrecidos Por CORAAMOCA Octubre-Diciembre 2025

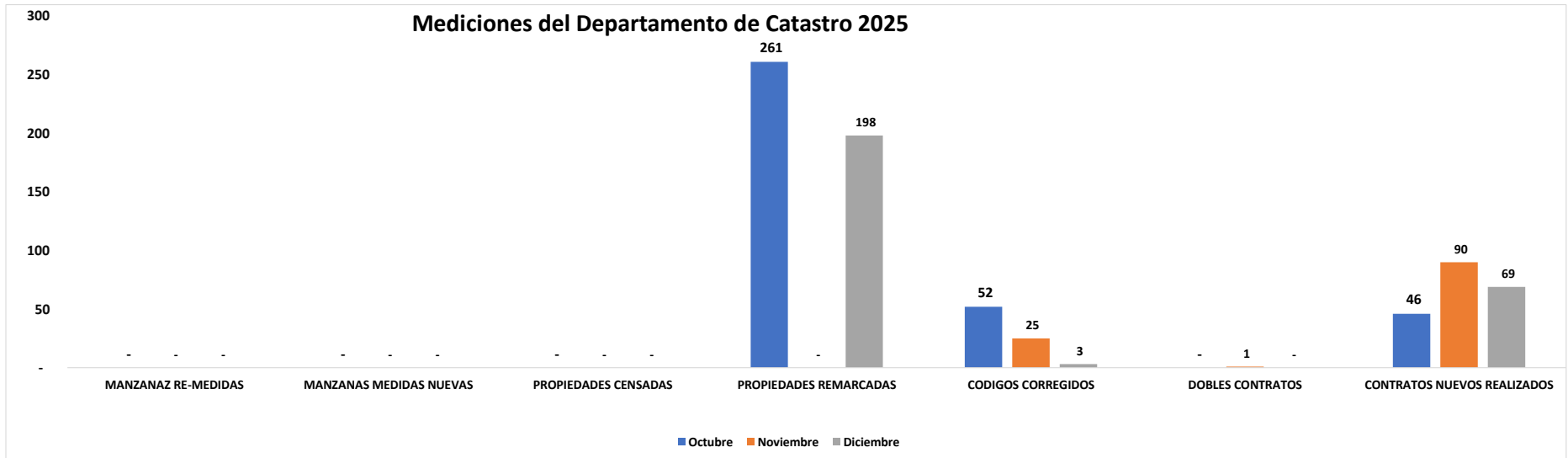
Tipos de Servicios	Cantidad Recibidas	Completadas a Tiempo	Vencidas	Porcentaje de Cumplimiento
Cambio De Acometida De Agua Potable	7	7	0	100%
Cambio De Nombre	108	108	0	100%
Inspección Por Alto Consumo	24	21	3	88%
Incorporación Proyectos De Construcción	8	8	0	100%
Formación y Capacitación	1094	1094	0	100%
Revaluación De Categoría	1	1	0	100%
Limpieza De Redes	167	165	2	99%
Reconexión Del Servicio	216	216	0	100%
Reparación Y Corrección De Fugas	37	37	0	100%
Sin Servicio De Agua	35	35	0	100%
Suspensión Programada	78	78	0	100%
Instalación De Acometida De Agua Potable	7	7	0	100%
Suministro Camión Cisterna	130	130	0	100%
Acuerdos De Pagos	9	9	0	100%

### Servicios Ofrecidos Por CORAAMOCA Julio-Septiembre 2025



**Estadística del Departamento de Catastro**  
**Trimestre Octubre-Diciembre 2025**

Cant. De Trabajos Realizados	Octubre	Noviembre	Diciembre	Promedio
MANZANAZ RE-MEDIDAS	-	-	-	-
MANZANAS MEDIDAS NUEVAS	-	-	-	-
PROPIEDADES CENSADAS	-	-	-	-
PROPIEDADES REMARCADAS	261	-	198	230
CODIGOS CORREGIDOS	52	25	3	27
DOBLES CONTRATOS	-	1	-	1
CONTRATOS NUEVOS REALIZADOS	46	90	69	68



  
 Ing. Dhimas Martínez  
 Encargado De Estadística